

# **PENDAFTARAN PESERTA MTQ KOTA CILEGON XX 2021**

(c) 2021 TOHA <[tohenk@yahoo.com](mailto:tohenk@yahoo.com)>





# PENDAHULUAN



# PENDAFTARAN

- **PESERTA**

- NIK, NAMA, TEMPAT & TANGGAL LAHIR, ALAMAT, TELEPON
- DOKUMEN PERSYARATAN (PDF)
- FOTO BERWARNA (JPG)

- **OFFICIAL**

- OFFICIAL (2), PEMBINA (2), PENDAMPING (8), DRIVER (2)
- FOTO BERWARNA (JPG)



# DOKUMEN PERSYARATAN PESERTA

- SURAT MANDAT
- KARTU TANDA PENDUDUK (KTP)
- KARTU KELUARGA
- AKTA KELAHIRAN
- IJAZAH

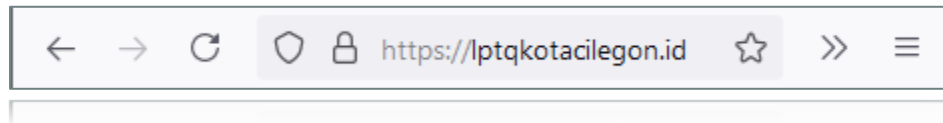


# TAHAP PENDAFTARAN

- MEMBUAT/MENGAKTIFKAN AKUN  
LPTQKOTACILEGON.ID
- MELAKUKAN PENDAFTARAN PESERTA DAN  
MELENGKAPI FOTO MAUPUN SEMUA DOKUMEN  
PERSYARATAN
- MELAKUKAN PENDAFTARAN OFFICIAL DAN  
MELENGKAPI FOTO



# AKSES PENDAFTARAN



- AKSES PENDAFTARAN DI [HTTPS://LPTQKOTACILEGON.ID/](https://lptqkotacilegon.id/)





# **MEMBUAT/ MENGAKTIKAN AKUN**

# PRASYARAT AWAL AKUN

- SETIAP KAFILAH SUDAH HARUS MEMILIKI MINIMAL 1 (SATU) AKUN YANG SUDAH DIAKTIVASI
- JIKA SEBELUMNYA SUDAH MEMILIKI AKUN DAN TIDAK BISA MENGAkses AKUN TERSEBUT GUNAKAN FASILITAS **LUPA SANDI** DENGAN MENGGUNAKAN ALAMAT EMAIL TERDAFTAR
- UNTUK MENDAPATKAN INFORMASI AKUN YANG SUDAH TERDAFTAR SILAHKAN MENGHUBUNGI ADMIN MELALUI KONTAK DI HALAMAN BANTUAN





# MEMULAI MEMBUAT AKUN

- UNTUK MEMBUAT AKUN KLIK MENU **MASUK** | **DAFTAR**

A white login form with a dark blue border. The title 'Otentikasi Masuk' is at the top. Below it are two input fields: 'Nama user atau email' and 'Sandi'. Under the 'Sandi' field is a toggle switch labeled 'Ingat saya'. At the bottom left is a blue button with a white key icon and the text 'Masuk'. To its right are the links 'Lupa sandi?' and 'Daftar' in blue. A red arrow points down to the 'Daftar' link.

# MEMBUAT AKUN

- EMAIL YANG MASIH AKTIF
- AKTIVASI AKUN MELALUI EMAIL TERSEBUT

MUSABAQAH

Panel Kendali Akun

Masuk | Daftar

## Pendaftaran Pemakai

Akun Pemakai

Nama pemakai \*

Sandi \*

Sandi konfirmasi

Alamat email \*

Alamat email ini digunakan sebagai informasi update akun anda. Semisal, aktivasi akun anda, lupa sandi, dll.

Informasi Pemakai

Nama depan \*

Nama belakang

Tanggal lahir \*

Jenis kelamin \*

Belum ditentukan

Pemberitahuan

Email

Aktifkan notifikasi untuk dikirim ke alamat email.

Daftar

Reset

Berita

- > Kejuaraan
- > MTQN XXVII 2018
- > STQHN XXV 2019

Halaman

- > Profil

Unduhan

- > Aplikasi
- > MTQ Jatim
- > Panduan
- > Peserta

Situs

- > Peta Situs
- > Peta Pengunjung

info@musabaqah.id

© 2021 MUSABAQAH CENTER

# MENGAKTIFKAN AKUN

- BUKA KOTAK MASUK (INBOX) EMAIL DAN KLIK TAUTAN AKTIFASI AKUN
- JIKA PESAN TIDAK DITEMUKAN, CARI PADA FOLDER **SPAM**
- SETELAH AKUN AKTIF, SILAHKAN MASUK KE APLIKASI

Salam [REDACTED],

Kami mengucapkan selamat datang ke situs kami. Tetapi, sebelum anda bisa menggunakan akun anda, anda harus mengaktifkan akun anda terlebih dahulu.

Berikut detail pendaftaran anda:

Nama pemakai: [REDACTED]

Sandi: [REDACTED]

Aktivitasnya cukup sederhana, klik saja link di bawah ini untuk mengaktifkannya.

[Aktifkan akun saya sekarang.](#) 

Terima kasih sudah bergabung dengan kami.

Salam hormat,

Webmaster

Webmaster

Salam hormat,



# AKTIVASI PENDAFTARAN

- AKUN TIDAK SECARA OTOMATIS BISA MELAKUKAN PENDAFTARAN
- SILAHKAN KIRIM SMS/WA/TELEGRAM KE **0857-1105-2210** DENGAN MENYEBUTKAN **NAMA AKUN** DAN **ASAL KAFILAH** UNTUK MENDAPATKAN AKSES KE PENDAFTARAN
- PEMBERITAHUAN AKTIVASI PENDAFTARAN AKAN DIBALAS OLEH ADMIN MELALUI SMS/WA/TELEGRAM





# PENDAFTARAN PESERTA



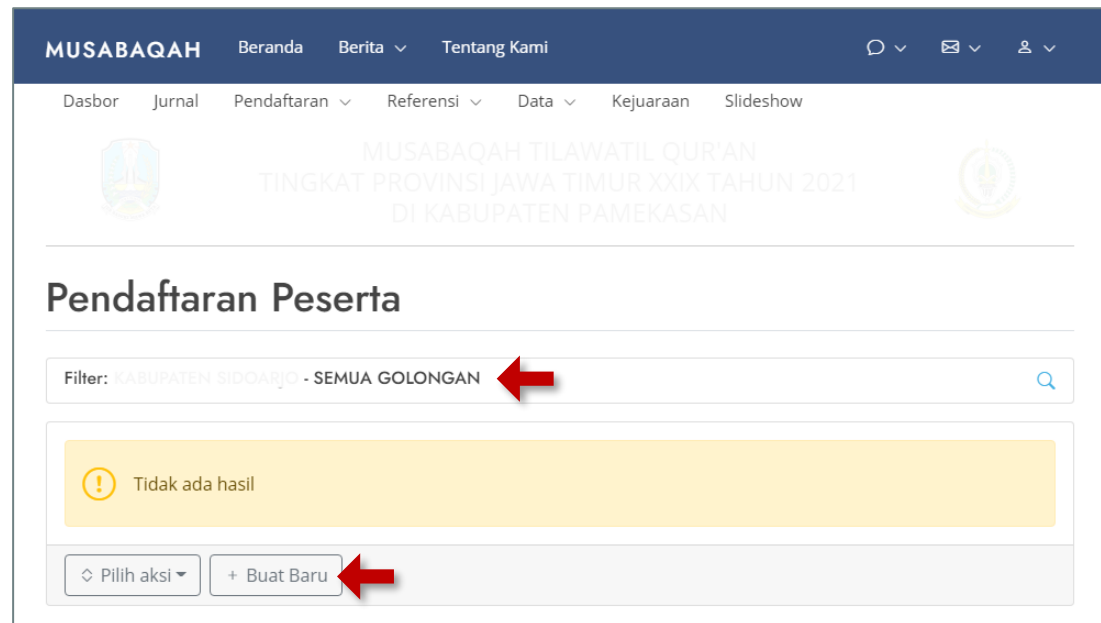
# TATA CARA PENDAFTARAN PESERTA

- DAFTARKAN/ENTRI TERLEBIH DAHULU SEMUA PESERTA DAN PASTIKAN PESERTA LOLOS VALIDASI OLEH SISTEM DAN STATUS ADALAH **PESERTA TERDAFTAR**
- UNGGAH MASING-MASING FOTO PESERTA DAN POTONG SESUAI RASIO YANG DIMINTA OLEH SISTEM
- UNGGAH SEMUA DOKUMEN PERSYARATAN DAN PASTIKAN STATUS PESERTA BERUBAH MENJADI **DOKUMEN PERSYARATAN SUDAH DIUNGGAH**
- PANITIA MTQ AKAN MELAKUKAN VALIDASI DOKUMEN PERSYARATAN, KETIKA STATUS PESERTA ADALAH **DOKUMEN PERSYARATAN TIDAK SESUAI** SEGERA UNGGAH KEMBALI DOKUMEN YANG DIMINTA



# AKSES PENDAFTARAN PESERTA

- PILIH DARI MENU **PENDAFTARAN > PESERTA** UNTUK MEMULAI PENDAFTARAN
- PASTIKAN NAMA KAFILAH SUDAH BENAR
- KLIK BUAT BARU UNTUK MELAKUKAN PENDAFTARAN PESERTA



The screenshot shows the web interface for the Musabaqah Tilawatil Qur'an competition. The header includes the title 'MUSABAQAH' and navigation links like 'Beranda', 'Berita', and 'Tentang Kami'. Below the header, there's a sub-header with 'Dasbor', 'Jurnal', 'Pendaftaran', 'Referensi', 'Data', 'Kejuaraan', and 'Slideshow'. The main content area is titled 'MUSABAQAH TILAWATIL QUR'AN TINGKAT PROVINSI JAWA TIMUR XXIX TAHUN 2021 DI KABUPATEN PAMEKASAN'. Underneath, the section 'Pendaftaran Peserta' is visible. A filter bar shows 'Filter: KABUPATEN SIDOARJO - SEMUA GOLONGAN' with a red arrow pointing to it. Below the filter, a yellow box displays a warning icon and the text 'Tidak ada hasil'. At the bottom, there are two buttons: 'Pilih aksi' and '+ Buat Baru', with a red arrow pointing to the '+ Buat Baru' button.



# FORM PENDAFTARAN PESERTA

- ISIKAN DATA PESERTA SESUAI FORM PENDAFTARAN
- PILIH **SIMPAN**, SELANJUTNYA DATA PESERTA AKAN DIVALIDASI OLEH SISTEM
- KOREKSI SEMUA KESALAHAN YANG DITANDAI (WARNA MERAH) JIKA ADA

The screenshot shows a web application interface for 'MUSABAQAH'. The header includes navigation links: 'Dasbor', 'Jurnal', 'Pendaftaran', 'Referensi', 'Data', 'Kejuaraan', and 'Slideshow'. The main title is 'MUSABAQAH TILAWATIL QURAN TINGKAT PROVINSI JAWA TIMUR XXX TAHUN 2021 DI KABUPATEN PAMEKASAN'. The section is titled 'Tambah Peserta'.

**Data**

Nomor Induk Kependudukan (NIK) \*

Nama \*

Tempat Lahir \*

Tanggal Lahir \*

Jenis Kelamin \*

**Alamat dan Kontak**

Alamat

RT

RW

Wilayah \*

Desa/Kelurahan

Kecamatan

Kabupaten/Kota

Provinsi

Kontak \*

**Kepesertaan**

Golongan \*

Jenis \*

Buttons: **SIMPAN** and **KEMBALI**



# MEMPERBAIKI DATA PESERTA

- DATA PESERTA YANG SUDAH DIMASUKKAN DAPAT DIUBAH DENGAN MEMILIH **SUNTING** (TERMASUK UNTUK UNGGAH FOTO DAN DOKUMEN PERSYARATAN)
- DATA PESERTA YANG TIDAK TERPAKAI DAPAT DIHAPUS DENGAN MEMILIH **HAPUS**

MUSABAQAH Beranda Berita Tentang Kami

Dasbor Jurnal Pendaftaran Referensi Data Kejuaraan Slideshow

MUSABAQAH TILAWATIL QUR'AN  
TINGKAT PROVINSI JAWA TIMUR XXIX TAHUN 2021  
DI KABUPATEN PAMEKASAN

### Pendaftaran Peserta

Filter: KABUPATEN SIDOARJO - SEMUA GOLONGAN

1 hasil

<input type="checkbox"/>	Foto	Peserta	Golongan	Status	Aksi
<input type="checkbox"/>		DEWI RAHMITA UTAMI P 29 Mei 1999	TILAWAH - QIRAAT SAB'AH MURATTAL REMAJA	Peserta Utami & Peserta Terdaftar	





**UNGGAH FOTO**



# PERSIAPKAN FOTO


- FOTO HARUS DALAM FORMAT JPEG (.JPG)
- UKURAN FOTO 1,3 MP (1280 x 1024 PIKSEL) AGAR PROSES UNGGAH TIDAK TERLALU LAMA
- MENGGUNAKAN WARNA LATAR YANG SAMA
- TRANSFER FOTO KE KOMPUTER UNTUK MEMPERMUDAH PROSES UNGGAH



# MEMULAI MENGUNGGAH FOTO

- SUNTING TERLEBIH DAHULU DATA PESERTA
- KLIK **UNGGAH** UNTUK MEMULAI

Foto




 Unggah

Foto dalam format JPG dengan ukuran 354 x 472 piksel dan tidak lebih dari 500kb

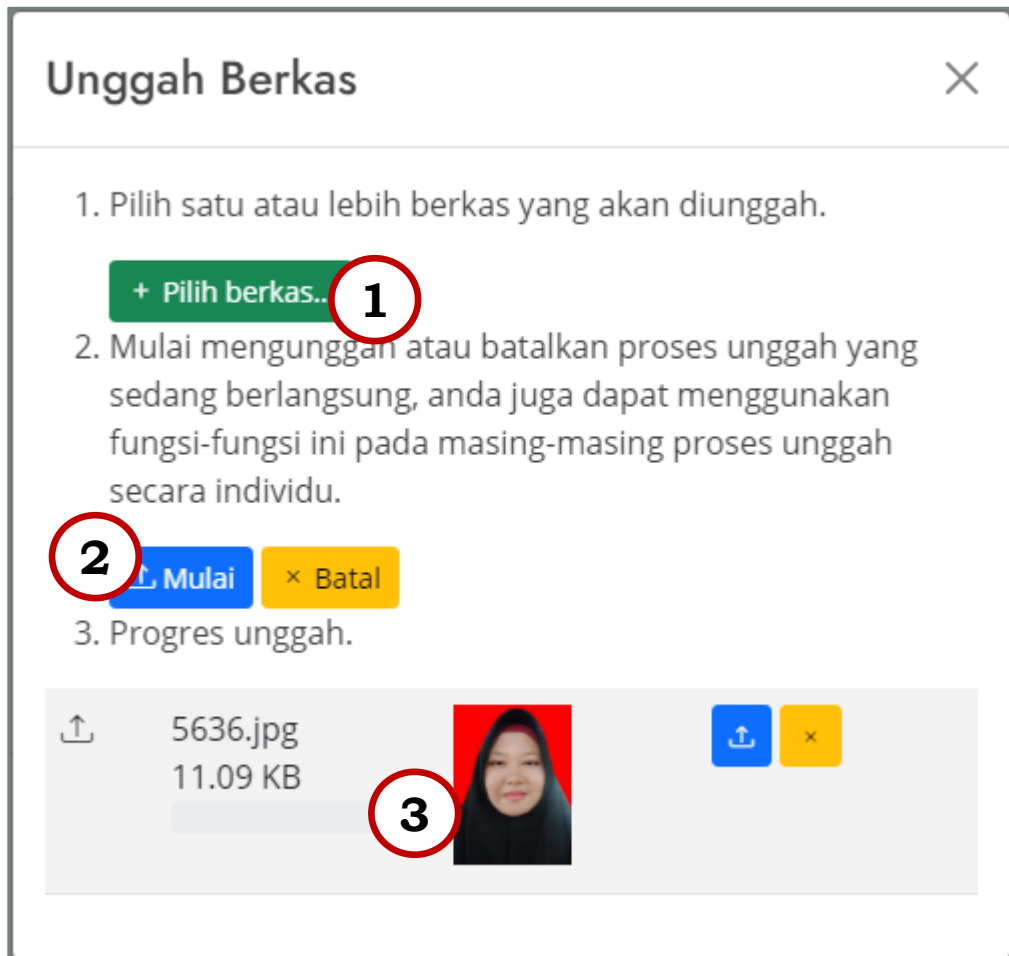
Foto dalam format JPG dengan ukuran 324 x 472 piksel dan tidak lebih dari 200kb

Unggah



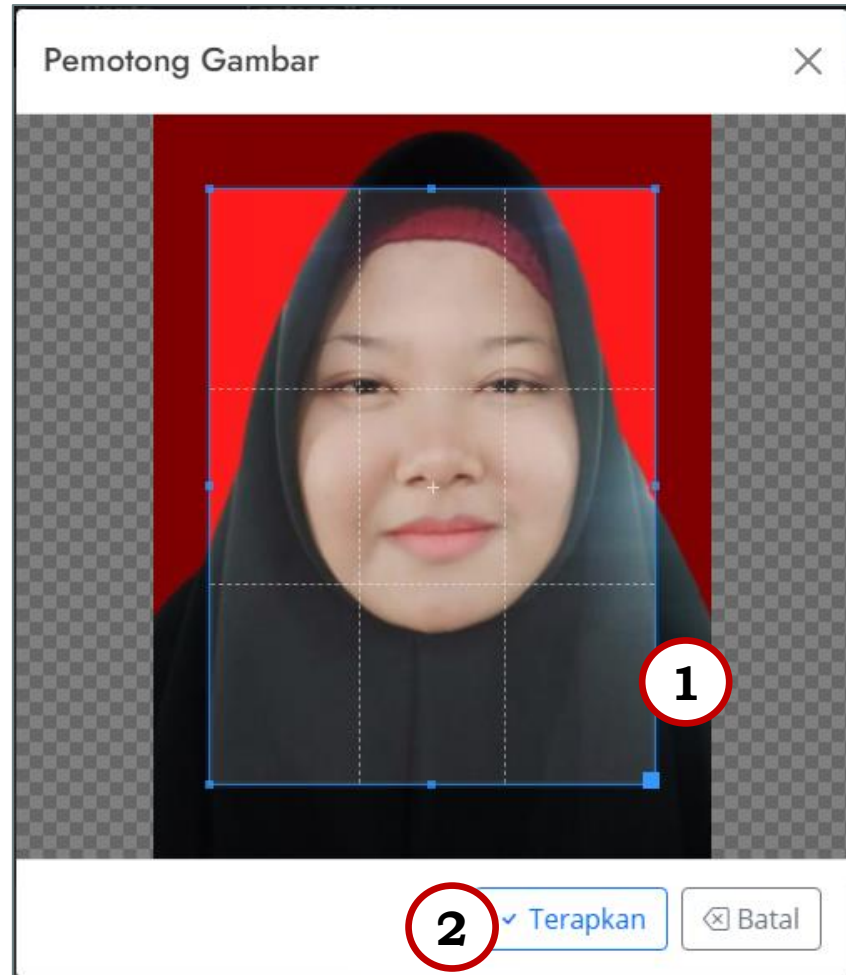
# PROSES UNGGAH (1)

- PILIH BERKAS FOTO (1)
- PILIH MULAI (2) UNTUK MEMULAI PROSES UNGGAH
- TUNGGU HINGGA PROSES UNGGAH (3) SELESAI



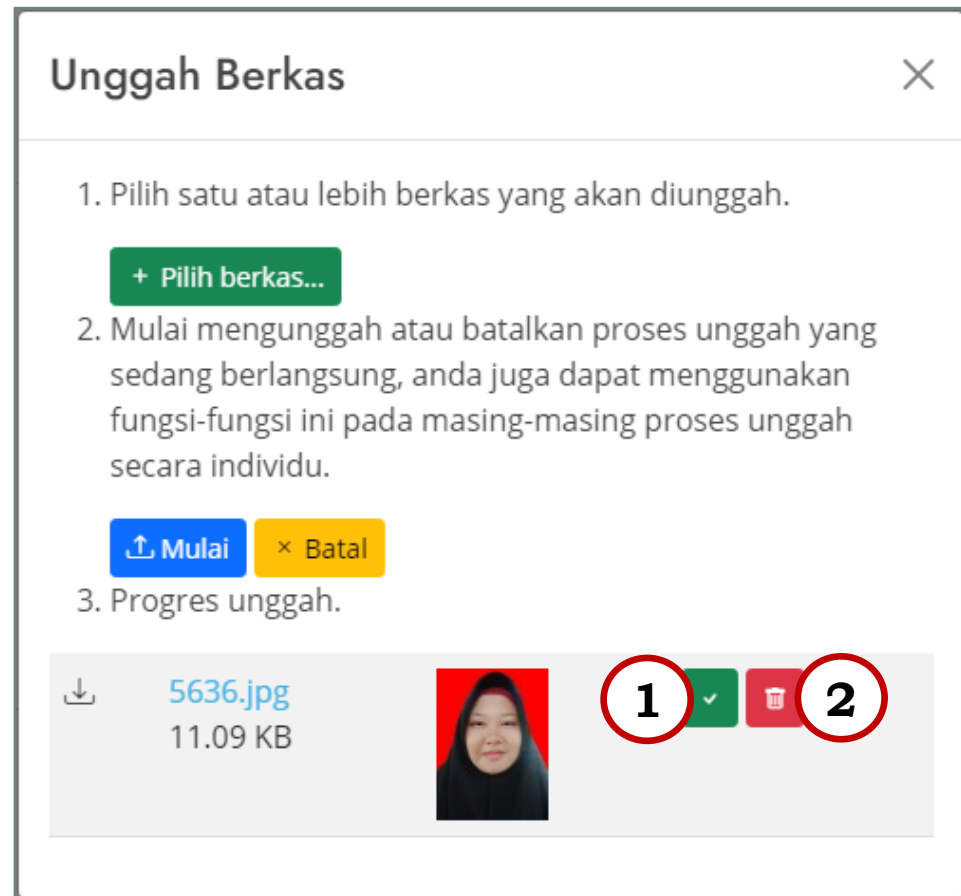
# PROSES UNGGAH (2)

- SETELAH FOTO TERUNGGAH, LAKUKAN PEMOTONGAN FOTO (1)
- PILIH **TERAPKAN** (2) UNTUK MENYELESAIKAN PROSES UNGGAH FOTO



# PROSES UNGGAH (3)

- APABILA FOTO SUDAH PERNAH DIUNGGAH GUNAKAN **TOMBOL PILIH** (1) UNTUK MEMILIH TANPA HARUS MENGUNGGAH ULANG
- GUNAKAN **TOMBOL HAPUS** (2) UNTUK MEMBUANG BERKAS YANG SELESAI DIUNGGAH





# UNGGAH DOKUMEN



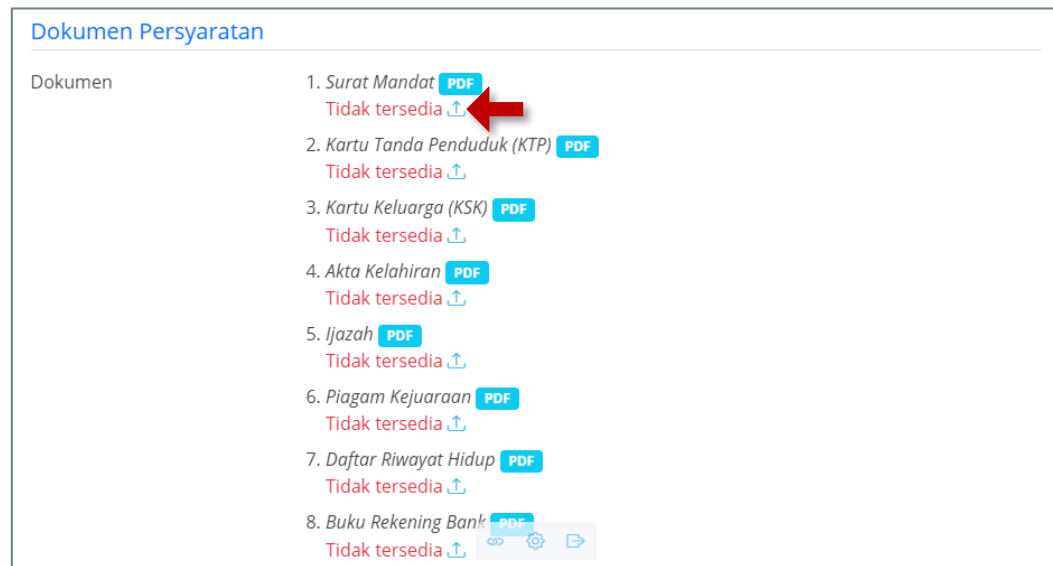
# PERSIAPKAN DOKUMEN

- PINDAI/SCAN DOKUMEN PERSYARATAN DALAM FORMAT PDF
- SATU DOKUMEN DISIMPAN DALAM SATU FILE
- UKURAN MAKSIMAL 1 MB (1024 KB)
- TRANSFER DOKUMEN KE KOMPUTER UNTUK MEMPERMUDAH PROSES UNGGAH



# MEMULAI MENGGUNGAH DOKUMEN

- SUNTING TERLEBIH DAHULU DATA PESERTA
- KLIK **TOMBOL UNGGAH** PADA MASING-MASING DOKUMEN PERSYARATAN
- TATA CARA UNGGAH DOKUMEN SAMA SEPERTI UNGGAH FOTO





# PENDAFTARAN OFFICIAL



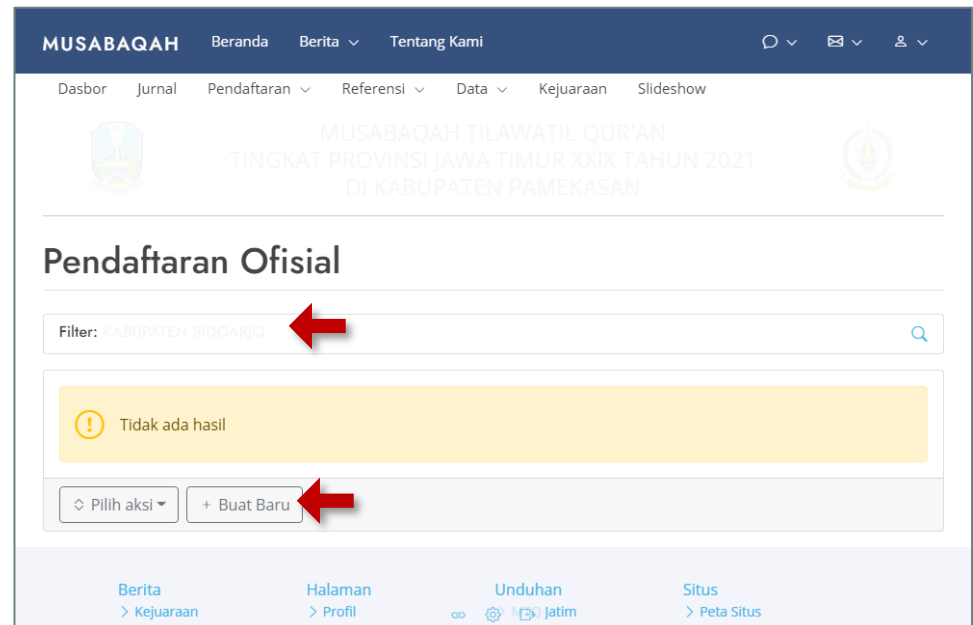
# TATA CARA PENDAFTARAN OFFICIAL

- DAFTARKAN/ENTRI SEMUA DATA OFFICIAL SESUAI KUOTA
- UNGGAH MASING-MASING FOTO OFFICIAL
- HANYA OFFICIAL YANG TERDAFTAR PADA SISTEM YANG BERHAK MENDAPATKAN ID-CARD



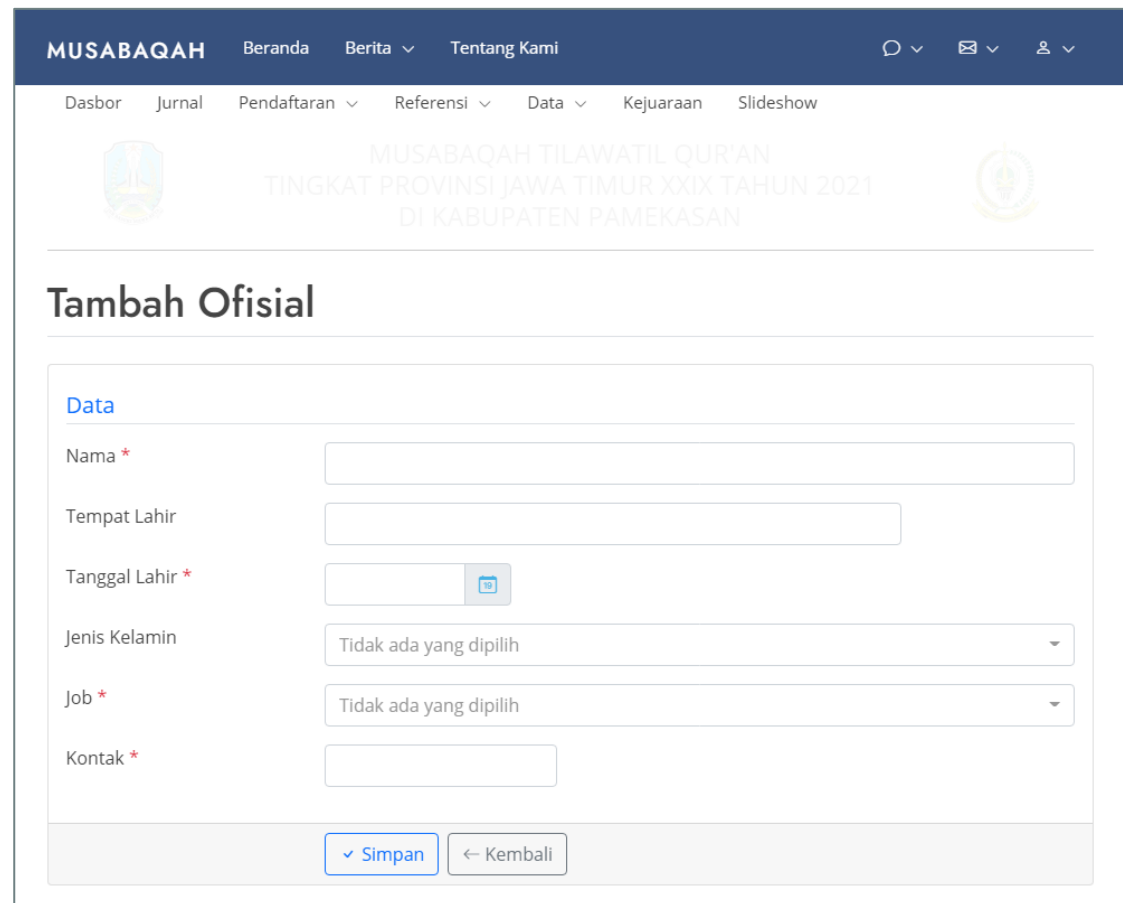
# AKSES PENDAFTARAN OFFICIAL

- PILIH DARI MENU **PENDAFTARAN > OFISIAL** UNTUK MEMULAI PENDAFTARAN
- PASTIKAN KAFILAH SUDAH BENAR
- KLIK BUAT BARU UNTUK MELAKUKAN PENDAFTARAN OFFICIAL



# FORM PENDAFTARAN OFFICIAL

- ISIKAN DATA  
OFFICIAL  
SESUAI FORM  
PENDAFTARAN
- PILIH **SIMPAN**
- KOREKSI  
SEMUA  
KESALAHAN  
YANG DITANDAI  
(WARNA  
MERAH) JIKA  
ADA



The screenshot shows a web application interface for 'MUSABAQAH'. The header includes navigation links: Beranda, Berita, and Tentang Kami. Below the header, there's a sub-header with links: Dasbor, Jurnal, Pendaftaran, Referensi, Data, Kejuaraan, and Slideshow. The main content area is titled 'MUSABAQAH TILAWATIL QUR'AN TINGKAT PROVINSI JAWA TIMUR XXIX TAHUN 2021 DI KABUPATEN PAMEKASAN'. The section 'Tambah Oficial' contains a form with the following fields: Nama (required), Tempat Lahir, Tanggal Lahir (with a calendar icon), Jenis Kelamin (dropdown menu), Job (dropdown menu), and Kontak (required). At the bottom of the form, there are two buttons: 'Simpan' (Save) and 'Kembali' (Back).

MUSABAQAH Beranda Berita Tentang Kami

Dasbor Jurnal Pendaftaran Referensi Data Kejuaraan Slideshow


MUSABAQAH TILAWATIL QUR'AN  
TINGKAT PROVINSI JAWA TIMUR XXIX TAHUN 2021  
DI KABUPATEN PAMEKASAN

### Tambah Oficial

**Data**

Nama \*

Tempat Lahir

Tanggal Lahir \*  

Jenis Kelamin

Job \*

Kontak \*

# BANTUAN

- **MARIO**
- ☎ **0857-1105-2210**



